








| KAPAK | TEST | ALINACAK TÜP |
|--|---|---|
| SARI KAPAK (SERUM JELİ) | <ul style="list-style-type: none"> - RUTİN BİYOKİMYA (GLUKOZ, ÜRE, CRE, UA, AST(GOT), ALT(GPT), GGT, FOSFOR, TRİ, HDL, LDL, VLDL, LDH, ALP, MG, CA, NA, K, CL, CRP, DEMİR, DEMİR BAĞLAMA, TOTAL PROTEİN, ALBÜMİN, AMİLAZ, T.BİL. DİREKT BİL. FERRİTİN, FOLİK ASİT, VİT12, VİT D vb) - GENEL HORMON (FT3, FT4, TSH, CEA, CEA15-3, CA 19-9, CA 125, İNSULİN, FPSA, TESTESTERON, HEMOSİSTEİN, 1,25VİT D, BİOTİN (VİTH), VALPROİK ASİT, FSH, LH, PROLAKTİN, E2(ESTRADIOL) vb.) - SEROLOJİ TESTLERİ (HBSAG, HCV, HIV, ANTİ HBS, RUBELLA vb.) - CK, CK-MB |  |
| MOR TÜP (EDTA'LI) | <ul style="list-style-type: none"> - TAM KAN - PERİFERİK YAYMA - KAN GRUBU - CROSS MATCH - DİREKT COOMBS |  |
| MAVİ KAPAKLI (SİTRAT'LI) | <ul style="list-style-type: none"> - APTT - PROTROMBİN - D-DİMER - FİBRİNOJEN |  |
| SİYAH KAPAKLI (HEPARİN) | - SEDİMENTASYON |  |
| YEŞİL KAPAKLI (HEPARİN) | <ul style="list-style-type: none"> - PRO-BNP - TROPONİN-T |  |
| LACİVERT KAPAKLI (ESER ELEMENT) | <ul style="list-style-type: none"> - ÇİNKO - BAKIR - KURŞUN - CİVA VE TOKSİKOLOJİ |  |
| *Alınan mor tüp, sitrat mavî kapaklı tüp, esr tüpü yavaşça alt üst edilmesi önemlidir. | | |
| NOT: Kanama, pıhtılaşma zamanı olan testler manuel olarak parmakdan bakılmaktadır. | | |
| KÜLTÜR (JELİ / JELSİZ SWAP+ ÇUBUK) | <ul style="list-style-type: none"> - JELSİZ SWAP (Üroplasma / Mycoplasma , Chlamydia) - JELİ SWAP (Kültür antibiyogram, yara kültürü, abse kültürü vb.) (*abse kültürü sıvı enjektöre alınmış ise o şekilde gönderilir) (** Sonda ile alınan idrarlar üstüne; sonda ile alındığı belirtilmelidir) (*** alınan her kültür örneğinin üstüne alındığı bölge yazılmalıdır) *Kan Kültürü şişeleri sadece aerop şişe kullanılıyor, Pediatrik kan kültür şişesi ayrı - BALGAM KÜLTÜRÜ (Steril idrar kabına alınabilir. Tükürüksüz vermesi önemli) - BOĞAZ KÜLTÜRÜ (Jelli swap ile hastanın ağzının tamamen açılması ve dilinin dışarı çıkartması istenir, dile ve ağız içine swap dokunulmadan tonsillalara değdirilerek kültür örneği alınıp jelli swapa konulup barkod yapıştırılır) - İNFLUENZA A/B ÖRNEK ALIMI: Laboratuvardan özel influenza çubuğu alınmalı, ubuk ile iki burun deliğinden nazofarinkse kadar ilerletip örnek alınmalı, steril idrar kabına konup gönderilmeli) |  |