




## İZOLASYON KARTI PLANI

Dokuman No:	ENF.PL.03
Yayın Tarihi:	01.09.2009
Rev.No:	01
Rev.Tarihi:	20.11.2013
Sayfa No:	1/1

Hazırlayan	İnceleyen	Onaylayan
Enfeksiyon Kontrol Hemşiresi	Kalite Yönetim Direktörü	Başhekim
		
<b>TEMAS İZOLASYONU</b>	<b>DAMLACIK İZOLASYONU</b>	<b>SOLUNUM İZOLASYONU</b>
Deriden deriye temas yolu ile geçiş olur. a. Direkt temas: El sıkışma, hasta yıkama, vs. b. İndirekt temas: Kontamine termometre, stetoskopların vs. kullanılması.	Öksürme, hapşırma, konuşma veya bronkoskopi, aspirasyon gibi işlemler sırasında 5µm'den büyük olan damlacıklar ile mikroorganizmanın bulaşması yoludur. Büyük damlacıklar havada uzun süre kalmaz ve bulaşması için 1 m den yakın olmak gerekir. Ortamın havalandırılması özel havalandırma bulaşı önlemede etkisizdir.	Öksürme, hapşırma, konuşma veya bronkoskopi, aspirasyon gibi invaziv işlemler sırasında 5µm'den küçük olan damlacıklar ile mikroorganizmanın bulaşması yoludur. Ortamın havalandırılması ve özel havalandırma sistemlerinin kullanılması gerekir.
MRSA, VRE, ESBL Pseudomonas aeruginosa, Acinetobacter spp. Clostridium difficile, Eshericia coli O157:H7, Shigella, Hepatit A ve Rotavirüs Respiratuar sinsityal virüs, Parainfluenza ,Cilt difterisi, herpes simplex infeksiyonu, impetigo, pedikülozis, zoster infeksiyonu infeksiyonları	Menenjit, pnömoni, sepsis ve epiglottit: Neisseria meningitidis, Haemophilus influenza, Difteri, bo maca, Mycoplasma, pneumoniae ve A grubu beta-hemolitik streptokok infeksiyonları, Grip, kabakulak, kızamıkçık, Parvovirus B19 ve adenovirus infeksiyonları	Kızamık, Varisella (yaygın zona dahil), Tüberküloz, SARS, Viral hemorajik ateşler (Ebola, Lassa, Kırım Kongo, Malburg hastalıkları)
1.Hasta tek kişilik bir odaya yatırılır 2.Odaya girerken eldiven giyilmelidir. Hastanın odasını terk etmeden hemen önce eldivenler çıkarılır ve el dezanfektanı kullanılır. 3.Hasta bakımı sırasında yoğun kontaminasyona olabilecekse; eldivenler değiştirilmelidir. 4. Hasta ile odasındaki yüzeyler ile temasın fazla olma ihtimalinde önlük giyilmesi gereklidir. Önlük hasta odasını terk etmeden hemen önce çıkarılmalıdır. 5. Hasta için kullanılan tıbbi cihazlar diğer hastalarda kullanılmaz. Kullanılması gerekiyorsa dezanfekte edilerek kullanılır.	1.Hasta tek kişilik bir odaya yatırılır. 2. Hasta ve ziyaretçiler arasında en az 1m uzaklık kalacak şekilde görüşme yapılmalıdır. 3. Hastaya 1 metreden az yaklaşacak herkesin maske takması gereklidir. 3. Hasta yer değiştireceği zaman hastaya maske taktırılmalıdır.	1.Hasta tek kişilik bir odaya yerleştirilmeli ve kapı kapalı tutulmalıdır. 2. Hasta odasına giren herkes maske takmalıdır. 3. Hasta yer değiştireceği zaman maske taktırılmalıdır.

